



Kraftfahrt-Bundesamt

DE-24932 Flensburg

ALLGEMEINE BETRIEBSERLAUBNIS (ABE)

nach § 22 in Verbindung mit § 20 Straßenverkehrs-Zulassungs-Ordnung (StVZO) in der Fassung der Bekanntmachung vom 26.04.2012 (BGBl I S.679)

Nummer der ABE: 49557

Gerät: Sonderräder für Pkw
8,5 J x 19 EH2+

Typ: KV1 19

Inhaber der ABE und
Hersteller: mbDESIGN GmbH & Co.KG
DE-63571 Gelnhausen

Für die oben bezeichneten reihenweise zu fertigenden oder gefertigten Geräte wird diese Genehmigung mit folgender Maßgabe erteilt:

Die genehmigte Einrichtung erhält das Typzeichen

KBA 49557

Dieses von Amts wegen zugeteilte Zeichen ist auf jedem Stück der laufenden Fertigung in der vorstehenden Anordnung dauerhaft und jederzeit von außen gut lesbar anzubringen. Zeichen, die zu Verwechslungen mit einem amtlichen Typzeichen Anlass geben können, dürfen nicht angebracht werden.



Kraftfahrt-Bundesamt

DE-24932 Flensburg

Nummer der Genehmigung: **49557**

Die ABE-Nr. 49557 erstreckt sich auf die Sonderräder 8,5 J x 19 EH2+, Typ KV1 19, in den Ausführungen wie im Gutachten Nr. 55020415 (1. Ausfertigung) vom 25.05.2016 beschrieben.

Die Sonderräder dürfen nur zur Verwendung mit den in der/n Anlage/n

1 - 14

1. Ausfertigung

des Gutachtens genannten Bereifungen unter den angegebenen Bedingungen an den dort aufgeführten bzw. beschriebenen Kraftfahrzeugen feilgeboten werden.

Für die in dieser ABE freigegebenen Rad/Reifenkombinationen ist die Berichtigung der Zulassungsbescheinigung Teil I gemäß §13 Fahrzeug-Zulassungsverordnung (FZV) nicht erforderlich.

An jedem Gerät der laufenden Fertigung sind an den aus den Prüfunterlagen ersichtlichen Stellen gut lesbar und dauerhaft,

der Name des Herstellers oder das Herstellerzeichen,
die Felgenreöße,
der Typ und die Ausführung des Sonderrades,
das Herstellungsdatum (Monat und Jahr),
das Typzeichen und
die Einpresstiefe anzubringen.

Sofern Mittenzentrierringe verwendet werden, sind diese mit dem Innen- und Außendurchmesser zu kennzeichnen.

Im Übrigen gelten die im beiliegenden Gutachten nebst Anlagen des Technischen Dienstes Technologiezentrum Typprüfstelle der TÜV Pfalz Verkehrswesen GmbH, vom 25.05.2016 festgehaltenen Angaben.

Das geprüfte Muster ist so aufzubewahren, dass es noch fünf Jahre nach Erlöschen der ABE in zweifelsfreiem Zustand vorgewiesen werden kann.

Flensburg, 01.07.2016
Im Auftrag



Prüfgegenstand
HerstellerPKW-Sonderrad 8,5Jx19EH2+ Typ KV1 19
mbDESIGN GmbH & Co.KG**Auftraggeber**mbDESIGN GmbH & Co.KG
Im Steinigen Graben 18
63571 Gelnhausen
QM Nr.: 01 06 004

2. Fassung
2nd issue
08.07.2016


**Prüfgegenstand**

Modell

PKW-Sonderrad
KV1

Typ

KV1 19

Radgröße

8,5Jx19EH2+

Zentrierart

Mittenzentrierung

Ausführung	Kennzeichnung Rad/ Zentrierung	Lochzahl/ Lochkreis- (mm)/ Mittenloch-ø (mm)	Einpresstiefe (mm)	Radlast (kg)	Abrollumfang (mm)
5G	KV1 19 5G / ohne Ring	5/120/72,6	35	730	2300

Kennzeichnungen

KBA-Nummer

49557

Herstellerzeichen

MB

Radtyp und Ausführung

KV1 19

Radgröße

8,5Jx19EH2+

Einpresstiefe

ET (s.o.)

Herstelldatum

Monat und Jahr

Befestigungsmittel

Nr.	Art der Befestigungsmittel	Bund	Anzugsmoment (Nm)	Schaftlänge (mm)
S02	Schraube M12x1,5	Kegel 60°	110	24
S03	Serienschraube M14x1,25	Kegel 60°	130	27,5
S04	Serienschraube M14x1,25	Kegel 60°	140	27,5
S05	Schraube M12x1,5	Kegel 60°	120	24
S06	Schraube M14x1,5	Kegel 60°	140	25

Prüfungen

Entsprechend den Kriterien des VdTÜV Merkblattes 751 (in der jeweils gültigen Fassung) wurden an den im Verwendungsbereich aufgeführten Fahrzeugen Anbau-, Freigängigkeits- und Handlingsprüfungen durchgeführt.

Verwendungsbereich

Hersteller

BMW
Mini/BMW

Spurverbreiterung

innerhalb 2%

F. Köp

**Anlage 10** zum Gutachten Nr. 55020415 (1. Ausfertigung)Prüfgegenstand
HerstellerPKW-Sonderrad 8,5Jx19EH2+ Typ KV1 19
mbDESIGN GmbH & Co.KG

Seite 2 von 13

Handelsbezeichnung Fahrzeug-Typ ABE/EWG-Nr.	kW-Bereich	Reifen	Reifenbezogene Auflagen und Hinweise	Auflagen und Hinweise
BMW 1er-Reihe 182, 1C e1*2001/116*0352*... e1*2007/46* 0277*00-07 - Coupé, Cabrio - incl. Facelift 2011	100-160	215/35R19	K2b K41 K46 T85	A01 A12 A14 A26 Cbo Cpe K1c K42 M01 V19 S02
	100-240	225/35R19	K2b K41 K43 K46 T84 T88	
	100-240	235/35R19	G73 K14 K2b K41 K43 K46 T87	
	100-240	255/30R19	K2c K44 K46 R03 T91	
BMW 1er-Reihe 187 e1*2001/116* 0287*00-09	85-125	215/35R19	K2b K41 K46 T85	A01 A12 A14 A26 K1c K42 M01 V19 S02
	85-195	225/35R19	K2b K41 K43 K46 T84 T88	
	85-195	235/35R19	G73 K14 K2b K41 K43 K46 T87	
	85-195	255/30R19	K2c K44 K46 R03 T91	
BMW 1er-Reihe 187, 1K2, 1K4 e1*2001/116* 0287*10-... e1*2007/46* 0273*00-03, 0283*00-03 - ab Facelift 2007	66-125	215/35R19	K2b K41 K46 T85	A01 A12 A14 A26 K1c K42 M01 V19 S02
	66-195	225/35R19	K2b K41 K43 K46 T84 T88	
	66-195	235/35R19	G73 K14 K2b K41 K43 K46 T87	
	66-195	255/30R19	K2c K44 K46 R03 T91	
BMW 1er-Reihe 1K2 e1*2007/46*0273*04-.. - ab Modelljahr 2013 - incl. Facelift 2015 - 3 Türer	70-175	225/35R19	K1c K2c K5d K6i K8e T88	A01 A12 A14 A26 A57 BW7 M01 V19 Y84 S03
	70-175	235/35R19	K1c K2c K5d K5i K6i K7a K8e T87 T91	
	70-175	245/30R19	K2c K6g K6i K8m R03 T89	
BMW 1er-Reihe 1K4 e1*2007/46*0283*04-.. - ab Modelljahr 2012 - incl. Facelift 2015 - 5 Türer	70-175	225/35R19	K1c K2c K5d K6i K8e T88	A01 A12 A14 A26 A57 BW7 M01 V19 Y85 S03
	70-175	235/35R19	K1c K2c K5d K5i K6i K7a K8e T87 T91	
	70-175	245/30R19	K2c K6g K6i K8m R03 T89	
BMW 2er-Reihe 1C e1*2007/46*0277*08-..	100-180	225/35R19	K1c K2c K5d K6i K8e T88	A01 A12 A14 A26 A57 BW7 Cbo Cpe M01 V19 S03
	100-180	235/35R19	K1c K2c K5d K5i K6i K7a K8e	
	100-180	245/30R19	K2c K6g K6i K8m R03	
BMW 3er GT 3-V, 3K-N1 e1*2007/46*0559*...; e24*2007/46*0022*05- ..	100-250	225/45R19	A10 T92 T96	A14 A26 A57 BW7 Flh M01 V19 S03
	100-250	235/40R19	A32 T92 T96	
	100-250	245/40R19	A12	
	100-250	255/40R19	A01 A12 K1a K2b	
BMW 3er-Allrad 346X e1*98/14*,2001/116* 0144*..	135-170	225/35R19	K1c K2b K41 K42 K44 K56 T84 T88	A01 A12 A14 A26 Car Lim M01 V19 S02
	135-170	235/35R19	G01 K1c K2b K41 K42 K44 K56 T87 T91	
	135-170	245/30R19	K1c K2c K41 K42 K44 K56 T89	
	135-170	255/30R19	K2c K42 K44 K56 R03 T91	

F. K. B.

**Anlage 10** zum Gutachten Nr. 55020415 (1. Ausfertigung)Prüfgegenstand
HerstellerPKW-Sonderrad 8,5Jx19EH2+ Typ KV1 19
mbDESIGN GmbH & Co.KG

Seite 3 von 13

Handelsbezeichnung Fahrzeug-Typ ABE/EWG-Nr.	kW-Bereich	Reifen	Reifenbezogene Auflagen und Hinweise	Auflagen und Hinweise
BMW 3er-Compact 346K e1*98/14*0167*... e1*2001/116*0167*..	85-141	225/35R19	K41 K42 K56 T84 T88	A01 A12 A14 A26 K1c K2c M01 V19 S02
	85-141	235/35R19	G01 K41 K42 K45 K56 T87 T91	
	85-141	245/30R19	K41 K42 K44 K56 T89	
	85-141	255/30R19	K42 K44 K56 R03	
BMW 3er-Reihe 346C, 346R e1*98/14,2001/116* 0112, 0146*..	77-170	225/35R19	K2b K41 K44 K56 T84 T88	A01 A12 A14 A26 Cbo Cpe K1c K42 M01 V19 S02
	77-170	235/35R19	G01 K2b K41 K44 K56 T87 T91	
	77-170	245/30R19	K2c K41 K44 K56 T89	
	77-170	255/30R19	K2c K44 K56 R03 T87 T91	
BMW 3er-Reihe 346L e1*97/27*0097*... e1*98/14*0097*..	77-170	225/35R19	K2b K41 K44 K56 T84 T88	A01 A12 A14 A26 Car K1c K42 Lim M01 V19 S02
	77-170	235/35R19	G01 K2b K41 K44 K56 T87 T91	
	77-170	245/30R19	K2c K41 K44 K56 T89	
	77-170	255/30R19	K2c K44 K56 R03 T87 T91	
BMW 3er-Reihe 390L, -/X e1*2001/116* 0308*00-08, 0344*00-05	85-225	225/35R19	Car Lim R02 T84 T88	A12 A14 A26 M01 V19 S02
	85-225	225/35R19	Lim R03 T88	
	85-225	235/35R19	A01 Car G01 Lim T87 T91	
	85-225	255/30R19	Car Lim R03 T91	
BMW 3er-Reihe 390L, -/X, 3L, 3K, 3K- N1 e1*2001/116* 0308*09-...;0344*06-.. e1*2007/46* 0314*00-04; 0315*00-05; e24*2007/46* 0022*00-02 - ab Facelift 2008	85-240	225/35R19	Car Lim R02 T84 T88	A12 A14 A26 M01 V19 S02
	85-240	225/35R19	Lim R03 T88	
	85-240	235/35R19	A01 Car G01 Lim T87 T91	
	85-240	255/30R19	A01 Car K2b K6a Lim R03 T91	
BMW 3er-Reihe 392C, 390X, 3C e1*2001/116*0346*... e1*2001/116*0344*...; e1*2007/46* 0316*00-07 - Coupé/Cabrio	90-240	225/35R19	Cbo Cpe R02 T84 T88	A12 A14 A26 M01 V19 S02
	90-240	225/35R19	Cpe R03 T84 T88	
	90-240	235/35R19	A01 Cbo Cpe G01 K1c T87 T91	
	90-240	255/30R19	Cbo Cpe R03 T91	
BMW 3er-Reihe 3B, 3/B F920, e1*93/81*0016*..	75-142	225/35R19	G01 K1c K2b K41 K42 K45 K46 K56	A01 A12 A14 A26 Cbo Cpe L02 M01 R70 S02
BMW 3er-Reihe 3C, 3/C F547, e1*93/81*0015*..	66-142	225/35R19	G01 K1c K2b K41 K42 K45 K46 K56	A01 A12 A14 A26 Car L02 Lim M01 Nco S02
BMW 3er-Reihe 3L e1*2007/46*0314*05-.. - ab Modell 2012 - incl. Facelift 2015	85-265	225/35R19	R02 T88	A12 A14 A26 A57 BW7 Lim M01 V19 S03
	85-265	225/40R19	T89 T93	
	85-265	235/35R19	A01 K2b	
	85-265	245/35R19	A01 K1b K2b T89 T93	
	85-265	255/30R19	A01 K2a K2b R03 T91	
85-265	255/35R19	A01 K2a K2b R03		

Austauschseite vom 5.07.2016 zum Gutachten vom 11.05.2016.

**Anlage 10** zum Gutachten Nr. **55020415** (1. Ausfertigung)Prüfgegenstand
HerstellerPKW-Sonderrad 8,5Jx19EH2+ Typ KV1 19
mbDESIGN GmbH & Co.KG

Seite 4 von 13

Handelsbezeichnung Fahrzeug-Typ ABE/EWG-Nr.	kW-Bereich	Reifen	Reifenbezogene Auflagen und Hinweise	Auflagen und Hinweise
BMW 3er-Touring 3K, 3K-N1 e1*2007/46*0315*06-.. e24*2007/46*0022*03- - ab Modell 2013 - incl. Facelift 2015	85-265	225/35R19	R02 T88	A12 A14 A26 A57 BW7 Car M01 V19 S03
	85-265	225/40R19	T93	
	85-265	235/35R19	A01 K2b T91	
	85-265	245/35R19	A01 K1b K2b T93	
	85-265	255/30R19	A01 K2a K2b R03 T91	
BMW 4er-GranCoupé 3C e1*2007/46*0316*10-..	100-250	225/35R19	R02 T88	A12 A14 A26 A57 BW7 Lim M01 V19 S03
	100-250	225/40R19	T93	
	100-250	235/35R19	T91	
	100-250	245/35R19	A01 K1a K2b T93	
	100-250	255/30R19	A01 K1a K2b T91	
BMW 4er-Reihe 3C e1*2007/46*0316*08-..	100-250	225/35R19	Cbo Cpe R02 T88	A12 A14 A26 A57 BW7 M01 V19 S03
	100-250	225/35R19	Cpe R03 T88	
	100-250	225/40R19	Cbo Cpe T89 T93	
	100-250	235/35R19	Cbo Cpe T91	
	100-250	245/35R19	A01 Cbo Cpe K1a K2b T89 T93	
	100-250	255/30R19	A01 Cbo Cpe K1a K2b T91	
BMW 5er ActiveHybrid HY e1*2007/46*0323*.. - ohne Allradlenkung	225, 235	225/45R19	T96	A12 A14 A26 A58 L05 Lim M01 V19 S03
	225, 235	235/40R19	T96	
	225, 235	245/40R19	T98	
BMW 5er-Reihe 5L e1*2007/46*0363*.. - mit Allradlenkung	100-240	225/45R19	R37 T96 144	A12 A14 A26 A58 BW1 BW2 L04 Lim M01 V19 S03
	100-240	235/40R19	R37 T96 144	
	100-330	245/40R19	T94 T98 144	
BMW 5er-Reihe 5L e1*2007/46*0363*.. - ohne Allradlenkung	100-240	225/45R19	R37 T96 144	A12 A14 A26 A57 BW1 BW2 L05 Lim M01 V19 S03
	100-240	235/40R19	R37 T96 144	
	100-330	245/40R19	T94 T98 144	
BMW 5er-Reihe 4x4 560X e1*2001/116*0322*..	145-200	245/35R19	K1a K1b T93	A01 A12 A14 A26 A56 Lim M01 S05
	145-200	255/35R19	K1c K2b K41 K42 K56 T92 T96	
BMW 5er-Touring 5K, K-N1 e1*2007/46*0455*.. e1*2007/46*0508*.. - mit Allradlenkung	100-240	225/45R19	R37 T96 144	A12 A14 A26 A58 BW1 BW2 Car F40 L04 M01 V19 S03
	100-240	235/40R19	R37 T96 144	
	100-330	245/40R19	T98 144	
BMW 5er-Touring 5K, K-N1 e1*2007/46*0455*.. e1*2007/46*0508*.. - ohne Allradlenkung	100-240	225/45R19	R37 T96 144	A12 A14 A26 A57 BW1 BW2 Car F40 L05 M01 V19 S03
	100-240	235/40R19	R37 T96 144	
	100-330	245/40R19	T98 144	
BMW 5er-Touring 4x4 560X e1*2001/116*0322*..	145-200	245/35R19	K1a K1b T93	A01 A12 A14 A26 A56 Car M01 S05
	145-200	255/35R19	K1c K2b K41 K42 K56 T96	

Austauschseite vom 5.07.2016 zum Gutachten vom 11.05.2016.



Anlage 10 zum Gutachten Nr. 55020415 (1. Ausfertigung)

Prüfgegenstand
HerstellerPKW-Sonderrad 8,5Jx19EH2+ Typ KV1 19
mbDESIGN GmbH & Co.KG

Seite 5 von 13

Handelsbezeichnung Fahrzeug-Typ ABE/EWG-Nr.	kW-Bereich	Reifen	Reifenbezogene Auflagen und Hinweise	Auflagen und Hinweise
BMW 6er-Reihe 6C e1*2007/46*0562*..	230, 235	225/45R19	T96	A12 A14 A26 BW1 Cbo Cpe L06 M01 V19 S03
	230, 235	235/40R19	T96	
	230-330	245/40R19	T94	
BMW M135i 1K2/1K4 e1*2007/46*0273*04-.. e1*2007/46*0283*04-.. - incl. Facelift 2015	235, 240	225/35R19	K1c K5d R02	A01 A12 A14 A26 A57 BW7 Flh M01 V19 S03
	235, 240	245/30R19	K2c K6g K6i K8m R03 T89	
BMW M235i 1C e1*2007/46*0277*08-..	240	225/35R19	K1c K5d R02	A01 A12 A14 A26 A57 BW7 Cbo Cpe M01 V19 S03
	240	245/30R19	K2c K6g K6i K8m R03 T89	
BMW X1 X1, X-N1, X1-N1 e1*2007/46*0275*...; e1*2007/46*0454*...; e24*2007/46*0024*..	85-190	225/40R19	T89 T93	A12 A14 A26 M01 V19 S05
	85-190	255/35R19	A01 K2b R03 T92 T96	
BMW X3 X3, X-N1 e1*2007/46*0512*...; e1*2007/46*0454*... - incl. Facelift 2014	100-210	235/45R19	R37 T95 T99 144	A12 A14 A26 B90 M01 S03
	100-230	245/45R19	144	
	100-230	255/40R19	A01 K1a K2b T00 T96 144	
BMW X3 X83 e1*2001/116*0249*..	100-210	235/45R19	A10 T95 T99	A14 A26 M01 V19 S06
	100-210	245/40R19	A10 T94 T98	
	100-210	255/40R19	A01 A12 K1b K2b	
BMW X4 X3, X-N1 e1*2007/46* 0512*11-..., 0454*13-..	100-210	235/45R19	R37 T95 T99 144	A12 A14 A26 B90 M01 S03
	100-230	245/45R19	144	
	100-230	255/40R19	A01 K1a K2b T00 T96 144	
BMW X4 X3, X-N1 e1*2007/46* 0512*11-..., 0454*13-.. - mit M-Paket - Verbreiterungen	100-210	235/45R19	R37 T95 T99 144	A12 A14 A26 B90 KMV M01 S03
	100-230	245/45R19	144	
	100-230	255/40R19	T00 T96 144	
BMW Z3 R/C e1*93/81*0029*... e1*98/14*0029*..	141-170	225/35R19	Cbo Cpe L02	A01 A12 A14 A26 K1c K43 K45 K71 M01 V19 S02
	141-170	235/35R19	Cbo Cpe G01 L02	
	141-170	255/30R19	Cbo Cpe K42 R03	
	141-170	265/30R19	Cbo Cpe G01 K42 K56 R03 R70	
	85-110	225/35R19	Cbo K2b K42 K46 L02	
	85-110	235/35R19	Cbo G01 K2b K42 K46 L02	
	85-125	225/35R19	Cbo L02 R70	
	85-125	235/35R19	Cbo G01 L02	
	85-125	255/30R19	Cbo K42 R03 Z3N	
	85-125	265/30R19	Cbo G01 K42 K56 R03 R70 Z3N	

Austauschseite vom 5.07.2016 zum Gutachten vom 11.05.2016.

F. K. B.

**Anlage 10** zum Gutachten Nr. 55020415 (1. Ausfertigung)Prüfgegenstand
HerstellerPKW-Sonderrad 8,5Jx19EH2+ Typ KV1 19
mbDESIGN GmbH & Co.KG

Seite 6 von 13

Handelsbezeichnung Fahrzeug-Typ ABE/EWG-Nr.	kW-Bereich	Reifen	Reifenbezogene Auflagen und Hinweise	Auflagen und Hinweise
BMW Z4 Z85 e1*2001/116*0219*..	110-195	225/35R19	K14 K1c K2b	A01 A12 A14 A26 Cbo Cpe M01 V19 S02
	110-195	235/35R19	G01 K14 K1c K2b K41	
	110-195	245/30R19	K14 K1c K2c K42	
	110-195	255/30R19	K2c K42 K56 R03	
	110-195	265/30R19	K2c K42 K56 R03 R70	
Mini Countryman UKL/X, -N1 e1*2007/46*0496*..; e24*2007/46*0023*.. - One, Cooper, -/D/-S/- SD	66-140	225/35R19	K1c K2c T88	A01 A12 A14 A26 A57 M01 Y85 S04
	66-140	225/40R19	K1c K2c K6v	
Mini Countryman JCW UKL/X e1*2007/46*0496*.. - John Cooper Works	160	225/35R19	K1c K2c T88	A01 A12 A14 A26 A56 M01 Y85 S04
	160	225/40R19	K1c K2c K6v	
Mini Paceman UKL-C/X e1*2007/46*0563*.. - Cooper -/D/-S/-SD	82-140	225/35R19	K1c K2c T88	A01 A12 A14 A26 A57 Cpe M01 S04
	82-140	225/40R19	K1c K2c K6v	
Mini Paceman JCW UKL-C/X e1*2007/46*0563*.. - John Cooper Works	160	225/35R19	K1c K2c T88	A01 A12 A14 A26 A56 M01 Y85 S04
	160	225/40R19	K1c K2c K6v	

Allgemeine Hinweise

Im Fahrzeug vorgeschriebene Fahrzeugsysteme, z. B. Reifendruckkontrollsysteme, müssen nach Anbau der Sonderräder funktionsfähig bleiben.

Wird eine in diesem Gutachten aufgeführte Reifengröße verwendet, die nicht bereits in den Fahrzeugpapieren (u. a. Fahrzeugschein, Zulassungsbescheinigung I oder COC-Papier) genannt ist, so sind die Angaben über die Reifengröße in den Fahrzeugpapieren (Fahrzeugschein bzw. -brief, Zulassungsbescheinigung I) durch die Zulassungsstelle berichtigen zu lassen. Diese Berichtigung ist dann nicht erforderlich, wenn die ABE des Sonderrades eine Freistellung von der Pflicht zur Berichtigung der Fahrzeugpapiere enthält.

Die mindestens erforderlichen Geschwindigkeitsbereiche (mit Ausnahme der M+S-Profile) und Tragfähigkeiten der zu verwendenden Reifen sind den Fahrzeugpapieren (Fahrzeugbrief und -schein, Zulassungsbescheinigung I) zu entnehmen. Ferner sind nur Reifen einer Bauart und achsweise eines Reifentyps zulässig. Bei Verwendung unterschiedlicher Reifentypen auf Vorder- und Hinterachse sind die Hinweise des Fahrzeug- und / oder Reifenherstellers zu beachten.

Das Fahrwerk und die Bremsaggregate müssen, mit Ausnahme der in der entsprechenden Auflage aufgeführten Umrüstmaßnahmen, dem Serienstand entsprechen. Die Zulässigkeit weiterer Veränderungen ist gesondert zu beurteilen.

Wird das serienmäßige Ersatzrad verwendet, soll mit mäßiger Geschwindigkeit und nicht länger als erforderlich gefahren werden. Es müssen die serienmäßigen Befestigungsteile verwendet werden. Bei Fahrzeugen mit Allradantrieb darf nur ein Ersatzrad mit gleicher Reifengröße bzw. gleichem Abrollumfang verwendet werden.

F. K. B.



Die Bezieher der Räder sind darauf hinzuweisen, dass der vom Reifenhersteller vorgeschriebene Reifenfülldruck zu beachten ist.

Spezielle Auflagen und Hinweise

144 Das Sonderrad (gepr. Radlast) ist in Verbindung mit dieser Reifengröße nur zulässig bis zu einer zul. Achslast von 1440 kg. Eine erhöhte zulässige Achslast bei Anhängerbetrieb (siehe Ziff. 33 zu Ziff. 16 h bzw. Feld 22 zu Feld 7.1-8.3 in den Fahrzeugpapieren) ist zu beachten.

A01 Nach Durchführung der Technischen Änderung ist das Fahrzeug unter Vorlage der vorliegenden ABE unverzüglich einem amtlich anerkannten Sachverständigen oder Prüfer für den Kraftfahrzeugverkehr oder einem Prüfer einer Überwachungsorganisation nach Nummer 4 der Anlage VIIIb zur StVZO zur Durchführung und Bestätigung der in der ABE vorgeschriebenen Änderungsabnahme vorzuführen.

A10 Es dürfen nur feingliedrige Schneeketten an der Hinterachse verwendet werden.

A12 Die Verwendung von Schneeketten ist nicht zulässig.

A14 Zum Auswuchten der Räder dürfen an der Felgenaußenseite nur Klebegewichte unterhalb der Felgenschulter oder des Tiefbettes angebracht werden. Bei Anbringung der Klebegewichte im Felgenbett ist auf einen Mindestabstand von 2 mm zum Bremsattel zu achten.

A26 Es sind nur schlauchlose Reifen und die vom Radhersteller mitgelieferten Metallventile zulässig.

A32 Es dürfen nur feingliedrige Schneeketten, die nicht mehr als 12 mm einschließlich Kettenschloss auftragen, an der Hinterachse verwendet werden.

A56 Die Rad/Reifen-Kombination ist nur zulässig an Fahrzeugausführungen mit Allradantrieb (z.B. 4WD, Quattro, Syncro, 4-Matic, 4x4 u. ä.)

A57 Diese Rad/Reifen-Kombination(en) ist (sind) zulässig an Fahrzeugausführungen mit Front bzw. Heck-Antrieb und Allradantrieb (z.B. 2WD, 4WD, Quattro, Syncro, 4-Matic, 4x4, u. ä.)

A58 Rad-Reifen-Kombination(en) nicht zulässig an Fahrzeugen mit Allradantrieb.

B90 Sonderrad nicht zulässig an Fahrzeugausführungen mit Bremsscheibendurchmesser 356 mm an Achse 1.

BW1 Aufgrund fehlender Freigängigkeit zur Bremsanlage sind die Sonderräder nicht zulässig an Fahrzeugen mit Bremsscheibendurchmesser 374 mm an Achse1.

BW2 Aufgrund fehlender Freigängigkeit zur Bremsanlage sind die Sonderräder nicht zulässig an Fahrzeugen mit Bremsscheibendurchmesser 370 mm an Achse2.

BW7 Aufgrund fehlender Freigängigkeit zur Bremsanlage sind die Sonderräder nicht zulässig an Fahrzeugen mit Bremsscheibendurchmesser 370 mm an Achse1.

Car Die Rad/Reifen-Kombination ist zulässig für Fahrzeugausführungen der Aufbauart Kombilimousine (Avant, Break, Caravan, Kombi, Station-Wagon, Tourer, Turnier, Touring, ...).

Cbo Die Rad/Reifen-Kombination ist zulässig für Fahrzeugausführungen der Aufbauart Cabriolet, Roadster.

Austauschseite vom 5.07.2016 zum Gutachten vom 11.05.2016.

F. Y. B.



Anlage 10 zum Gutachten Nr. **55020415** (1. Ausfertigung)

Prüfgegenstand
Hersteller

PKW-Sonderrad 8,5Jx19EH2+ Typ KV1 19
mbDESIGN GmbH & Co.KG

Seite 8 von 13

- Cpe** Die Rad/Reifen-Kombination ist zulässig für Fahrzeugausführungen der Aufbauart Coupé.
- F40** Rad/Reifenkombination nur zulässig an Fahrzeugausführungen mit Luftfederung an Achse 2.
- Flh** Die Rad/Reifen-Kombination ist zulässig für Fahrzeugausführungen der Aufbauart Fließheck (3-türig und 5-türig).
- G01** Es ist der Nachweis zu erbringen, dass die Anzeige des Geschwindigkeitsmessers und Wegstreckenzählers innerhalb der Toleranzen (75/443/EWG, ECE-R39, § 57 StVZO) liegt. Wird die Anzeige angeglichen, sind die in den Fahrzeugpapieren (u. a. Fahrzeugschein, Zulassungsbescheinigung I oder COC-Papier) eingetragenen Reifengrößen zu überprüfen.
- G73** Ist 18 Zoll keine Serien-Bereifung (u. a. Fahrzeugschein, Zulassungsbescheinigung I, COC-Papier oder Bedienungsanleitung), so ist der Nachweis zu erbringen, dass die Anzeige des Geschwindigkeitsmessers und Wegstreckenzählers innerhalb der Toleranzen (75/443/EWG, ECE-R39, § 57 StVZO) liegt. Wird die Anzeige angeglichen, sind die in den Fahrzeugpapieren (u. a. Fahrzeugschein, Zulassungsbescheinigung I oder COC-Papier) eingetragenen Reifengrößen zu überprüfen.
- K14** An der Vorderachse ist durch Nacharbeit der Frontschürze am Übergang zum Kotflügel eine ausreichende Freigängigkeit der Rad-/ Reifenkombination herzustellen.
- K1a** Die Radabdeckung an Achse 1 ist durch Ausstellen der Frontschürze und des Kotflügels oder durch Anbau von dauerhaft befestigten Karosserieteilen im Bereich 0° bis 30° vor Radmitte herzustellen. Die gesamte Breite der Rad-/Reifenkombination muss, unter Beachtung des maximal möglichen Betriebsmaßes des Reifens (1,04 fache der Nennbreite des Reifens), in dem oben genannten Bereich abgedeckt sein.
- K1b** Die Radabdeckung an Achse 1 ist durch Ausstellen des Kotflügels oder durch Anbau von dauerhaft befestigten Karosserieteilen im Bereich 0° bis 50° hinter Radmitte herzustellen. Die gesamte Breite der Rad-/Reifenkombination muss, unter Beachtung des maximal möglichen Betriebsmaßes des Reifens (1,04 fache der Nennbreite des Reifens), in dem oben genannten Bereich abgedeckt sein.
- K1c** Die Radabdeckung an Achse 1 ist durch Ausstellen der Frontschürze und des Kotflügels oder durch Anbau von dauerhaft befestigten Karosserieteilen im Bereich 30° vor bis 50° hinter Radmitte herzustellen. Die gesamte Breite der Rad-/Reifenkombination muss, unter Beachtung des maximal möglichen Betriebsmaßes des Reifens (1,04 fache der Nennbreite des Reifens), in dem oben genannten Bereich abgedeckt sein.
- K2a** Die Radabdeckung an Achse 2 ist durch Ausstellen des Kotflügels oder durch Anbau von dauerhaft befestigten Karosserieteilen im Bereich 0° bis 30° vor Radmitte herzustellen. Die gesamte Breite der Rad-/Reifenkombination muss, unter Beachtung des maximal möglichen Betriebsmaßes des Reifens (1,04 fache der Nennbreite des Reifens), in dem oben genannten Bereich abgedeckt sein.
- K2b** Die Radabdeckung an Achse 2 ist durch Ausstellen der Heckschürze und des Kotflügels oder durch Anbau von dauerhaft befestigten Karosserieteilen im Bereich 0° bis 50° hinter Radmitte herzustellen. Die gesamte Breite der Rad-/Reifenkombination muss, unter Beachtung des maximal möglichen Betriebsmaßes des Reifens (1,04 fache der Nennbreite des Reifens), in dem oben genannten Bereich abgedeckt sein.

Austauschseite vom 5.07.2016 zum Gutachten vom 11.05.2016.

F. K. B.



Anlage 10 zum Gutachten Nr. **55020415** (1. Ausfertigung)

Prüfgegenstand
Hersteller

PKW-Sonderrad 8,5Jx19EH2+ Typ KV1 19
mbDESIGN GmbH & Co.KG

Seite 9 von 13

K2c Die Radabdeckung an Achse 2 ist durch Ausstellen der Heckschürze und des Kotflügels oder durch Anbau von dauerhaft befestigten Karosserieteilen im Bereich 30° vor bis 50° hinter Radmitte herzustellen. Die gesamte Breite der Rad-/Reifenkombination muss, unter Beachtung des maximal möglichen Betriebsmaßes des Reifens (1,04 fache der Nennbreite des Reifens), in dem oben genannten Bereich abgedeckt sein.

K41 An Achse 1 ist durch Nacharbeiten der Radhausausschnittkanten eine ausreichende Freigängigkeit der Rad-Reifenkombination herzustellen.

K42 An Achse 2 ist durch Nacharbeiten der Radhausausschnittkanten eine ausreichende Freigängigkeit der Rad-Reifenkombination herzustellen.

K43 An Achse 1 ist durch Aufweiten der Kotflügel bzw. inneren Seitenteile eine ausreichende Freigängigkeit der Rad-Reifen-Kombination herzustellen.

K44 An Achse 2 ist durch Aufweiten der Kotflügel bzw. inneren Seitenteile eine ausreichende Freigängigkeit der Rad-Reifenkombination herzustellen.

K45 An Achse 1 ist durch Nacharbeiten der Radhausinnenkotflügel, Kunststoffeinsätze bzw. deren Befestigungsteile eine ausreichende Freigängigkeit der Rad-Reifenkombination herzustellen. Ein evtl. vorhandener Spritzschutz für den Ansaugweg des Luftfilters muss erhalten bleiben.

K46 An Achse 2 ist durch Nacharbeiten der Radhausinnenkotflügel, Kunststoffeinsätze bzw. deren Befestigungsteile eine ausreichende Freigängigkeit der Rad-Reifenkombination herzustellen.

K56 Durch Nacharbeit der Heckschürze am Übergang zum Radhausausschnitt ist eine ausreichende Freigängigkeit der Rad-Reifenkombination herzustellen.

K5d An Achse 1 sind die Radhausausschnittkanten im Bereich 200 mm vor bis 200 mm hinter Radmitte vollständig umzulegen.

K5i An Achse 1 sind die in das Radhaus ragenden Kanten der Frontschürze auf einer Länge von 100 mm bis auf die Innenkontur des umgelegten Radlaufes folgend zu kürzen.

K6a An Achse 2 sind die Radhausausschnittkanten im Bereich 100 mm vor bis 100 mm hinter Radmitte vollständig umzulegen.

K6g An Achse 2 ist die Befestigungslasche der Heckschürze am Übergang zur Radhausausschnittkante um 5 mm zu kürzen oder um das gleiche Maß nach hinten/oben zu biegen.

K6i An Achse 2 sind die in das Radhaus ragenden Kanten der Heckschürze auf einer Länge von 100 mm bis auf die Innenkontur des umgelegten Radlaufes folgend zu kürzen.

K6v An Achse 2 sind die Radhausausschnittkanten im Bereich 100 mm vor bis 100 mm hinter Radmitte um 5 mm auszuschneiden bzw. zu kürzen.

K71 An der Vorderachse ist die Frontschürze am Übergang zum Radhausauschnitt nachzuarbeiten.

K7a An Achse 1 sind die Radhausausschnittkanten im Bereich 100 mm vor bis 100 mm hinter Radmitte um 5 mm aufzuweiten.

K8e An Achse 2 sind die Radhausausschnittkanten im Bereich 200 mm vor bis 200 mm hinter Radmitte um 5 mm aufzuweiten.

Austauschseite vom 5.07.2016 zum Gutachten vom 11.05.2016.

F. K. B.



Anlage 10 zum Gutachten Nr. **55020415** (1. Ausfertigung)

Prüfgegenstand
Hersteller

PKW-Sonderrad 8,5Jx19EH2+ Typ KV1 19
mbDESIGN GmbH & Co.KG

K8m An Achse 2 sind die Radhausausschnittkanten im Bereich 300 mm vor bis 200 mm hinter Radmitte um 10 mm aufzuweiten.

KMV Betrifft nur Fahrzeugvarianten mit serienmäßigen Kunststoffverbreiterungen bzw. Kotflügelverbreiterungen (Radlaufleisten).

L02 Durch Begrenzung des Lenkeinschlages ist eine ausreichende Freigängigkeit der Rad- / Reifenkombination herzustellen.

L04 Die Verwendung dieser Rad/Reifen-Kombination(en) ist(sind) nur zulässig an Fahrzeugen mit Allradlenkung (4WS).

L05 Die Verwendung dieser Rad/Reifen-Kombination(en) ist(sind) nicht zulässig an Fahrzeugen mit Allradlenkung (4WS).

L06 Diese Rad/Reifen-Kombination(en) ist (sind) zulässig an Fahrzeugausführungen mit und ohne Allradlenkung (4WS).

Lim Die Rad/Reifen-Kombination ist zulässig für Fahrzeugausführungen der Aufbauart Limousine.

M01 Die Montage der Reifen ist nur von der Felgeninnenseite zulässig.

Nco Die Rad/Reifen-Kombination ist nicht zulässig für Fahrzeugausführungen der Aufbauart Compact.

R02 Diese Reifengröße ist nur an Achse 1 zulässig.

R03 Diese Reifengröße ist nur an Achse 2 zulässig.

R37 Diese Reifengröße ist nicht geprüft für Fahrzeuge, die serienmäßig ausschließlich mit größeren und/oder breiteren Reifengrößen (u. a. Fahrzeugschein, Zulassungsbescheinigung I, COC-Papier oder Bedienungsanleitung) ausgerüstet sind.

R70 Für das Fahrzeug ist die Reifengröße auf der im Gutachten genannten Radgröße durch den Reifenhersteller zu bestätigen. Diese Bestätigung ist vom Führer des Fahrzeugs mitzuführen.

S02 Zur Befestigung der Räder dürfen nur die mitgelieferten Befestigungsmittel Nr. S02 (siehe Seite 1) verwendet werden.

S03 Zur Befestigung der Räder dürfen nur die Befestigungsmittel Nr. S03 (siehe Seite 1) verwendet werden.

S04 Zur Befestigung der Räder dürfen nur die Befestigungsmittel Nr. S04 (siehe Seite 1) verwendet werden.

S05 Zur Befestigung der Räder dürfen nur die mitgelieferten Befestigungsmittel Nr. S05 (siehe Seite 1) verwendet werden.

S06 Zur Befestigung der Räder dürfen nur die mitgelieferten Befestigungsmittel Nr. S06 (siehe Seite 1) verwendet werden.

T00 Reifen (LI 100) nur zulässig für Fahrzeuge mit zul. Achslasten bis 1600 kg (Fzg.-Schein, Ziff. 16 bzw. Zulassungsbescheinigung Feld 8).

Austauschseite vom 5.07.2016 zum Gutachten vom 11.05.2016.

F. K.



Anlage 10 zum Gutachten Nr. **55020415** (1. Ausfertigung)

Prüfgegenstand
Hersteller

PKW-Sonderrad 8,5Jx19EH2+ Typ KV1 19
mbDESIGN GmbH & Co.KG

Seite 11 von 13

T84 Reifen (LI 84) nur zulässig für Fahrzeuge mit zul. Achslasten bis 1000 kg (Fzg.-Schein, Ziff. 16 bzw. Zulassungsbescheinigung Feld 8).

T85 Reifen (LI 85) nur zulässig für Fahrzeuge mit zul. Achslasten bis 1030 kg (Fzg.-Schein, Ziff. 16 bzw. Zulassungsbescheinigung Feld 8).

T87 Reifen (LI 87) nur zulässig für Fahrzeuge mit zul. Achslasten bis 1090 kg (Fzg.-Schein, Ziff. 16 bzw. Zulassungsbescheinigung Feld 8).

T88 Reifen (LI 88) nur zulässig für Fahrzeuge mit zul. Achslasten bis 1120 kg (Fzg.-Schein, Ziff. 16 bzw. Zulassungsbescheinigung Feld 8).

T89 Reifen (LI 89) nur zulässig für Fahrzeuge mit zul. Achslasten bis 1160 kg (Fzg.-Schein, Ziff. 16 bzw. Zulassungsbescheinigung Feld 8).

T91 Reifen (LI 91) nur zulässig für Fahrzeuge mit zul. Achslasten bis 1230 kg (Fzg.-Schein, Ziff. 16 bzw. Zulassungsbescheinigung Feld 8).

T92 Reifen (LI 92) nur zulässig für Fahrzeuge mit zul. Achslasten bis 1260 kg (Fzg.-Schein, Ziff. 16 bzw. Zulassungsbescheinigung Feld 8).

T93 Reifen (LI 93) nur zulässig für Fahrzeuge mit zul. Achslasten bis 1300 kg (Fzg.-Schein, Ziff. 16 bzw. Zulassungsbescheinigung Feld 8).

T94 Reifen (LI 94) nur zulässig für Fahrzeuge mit zul. Achslasten bis 1340 kg (Fzg.-Schein, Ziff. 16 bzw. Zulassungsbescheinigung Feld 8).

T95 Reifen (LI 95) nur zulässig für Fahrzeuge mit zul. Achslasten bis 1380 kg (Fzg.-Schein, Ziff. 16 bzw. Zulassungsbescheinigung Feld 8).

T96 Reifen (LI 96) nur zulässig für Fahrzeuge mit zul. Achslasten bis 1420 kg (Fzg.-Schein, Ziff. 16 bzw. Zulassungsbescheinigung Feld 8).

T98 Reifen (LI 98) nur zulässig für Fahrzeuge mit zul. Achslasten bis 1500 kg (Fzg.-Schein, Ziff. 16 bzw. Zulassungsbescheinigung Feld 8).

T99 Reifen (LI 99) nur zulässig für Fahrzeuge mit zul. Achslasten bis 1550 kg (Fzg.-Schein, Ziff. 16 bzw. Zulassungsbescheinigung Feld 8).

Austauschseite vom 5.07.2016 zum Gutachten vom 11.05.2016.

V19 Bei Verwendung verschiedener Reifengrößen an Vorder- und Hinterachse sind folgende Reifenkombinationen, sofern die Reifengrößen in der Spalte "Reifen" aufgeführt sind, möglich:

	Vorderachse	Hinterachse
Nr. 1	215/35R19	245/30R19, 255/30R19
Nr. 2	225/35R19	245/30R19, 255/30R19, 265/30R19, 305/25R19
Nr. 3	225/40R19	245/35R19, 255/35R19
Nr. 4	225/45R19	245/40R19, 255/40R19
Nr. 5	235/35R19	255/30R19, 265/30R19, 275/30R19, 315/25R19
Nr. 6	235/40R19	265/35R19, 275/35R19
Nr. 7	235/45R19	255/40R19
Nr. 8	235/50R19	255/45R19
Nr. 9	235/55R19	255/50R19, 285/45R19, 295/45R19
Nr. 10	245/30R19	305/25R19
Nr. 11	245/35R19	275/30R19, 285/30R19
Nr. 12	245/40R19	275/35R19, 285/35R19
Nr. 13	245/45R19	275/40R19
Nr. 14	245/50R19	275/45R19
Nr. 15	255/30R19	305/25R19
Nr. 16	255/35R19	285/30R19, 295/30R19, 305/30R19
Nr. 17	255/40R19	285/35R19, 295/35R19
Nr. 18	255/45R19	285/40R19
Nr. 19	255/50R19	285/45R19, 295/45R19
Nr. 20	265/30R19	305/25R19, 315/25R19
Nr. 21	265/35R19	295/30R19, 305/30R19
Nr. 22	265/40R19	295/35R19
Nr. 23	265/50R19	295/45R19
Nr. 24	275/30R19	315/25R19

2. Fassung
2nd issue
08.07.2016

F. Yöb



Es sind nur Reifen eines Herstellers und achsweise eines Profiltyps zulässig, für die der Reifen- oder Fahrzeughersteller die Eignung für das jeweilige Fahrzeug bestätigt. Diese Bestätigung ist vom Führer des Fahrzeugs mitzuführen.

Y84 Die Rad/Reifen-Kombination ist zulässig für 3-türige Fahrzeugausführungen der Aufbauart Fließheck.

Y85 Die Rad/Reifen-Kombination ist zulässig für 5-türige Fahrzeugausführungen der Aufbauart Fließheck.

Z3N Diese Rad- / Reifenkombination ist nur zulässig für Fahrzeuge ab einschließlich EG-Typgenehmigungs-Nr. e11*93/81*0029*08 (Facelift 1999, mit breiter Karosserie an Achse 2).

Prüfort und Prüfdatum

Die Verwendungsprüfung fand am 11. Mai 2016 in Lamsheim statt.

Prüfergebnis

Aufgrund der durchgeführten Prüfungen bestehen keine technischen Bedenken o.g. Sonderräder unter Beachtung der Auflagen und Hinweise zu verwenden.

Die in diesem Gutachten aufgeführten Fahrzeugtypen entsprechen auch nach der Umrüstung den heute gültigen Vorschriften der StVZO. Das Gutachten verliert seine Gültigkeit, wenn sich entsprechende Bauvorschriften der StVZO ändern oder an den Kraftfahrzeugen Änderungen eintreten, die die Begutachtungspunkte beeinflussen.

Das Gutachten umfasst Blatt 1 bis 13 und gilt für Sonderräder ab Herstellungsdatum November 2014.

Der Technische Dienst Typprüfstelle Fahrzeuge/Fahrzeugteile der TÜV Rheinland Kraftfahrt GmbH, Am Grauen Stein, 51105 Köln ist mit seinem Ingenieurzentrum Technologiezentrum Typprüfstelle, Lamsheim für die angewendeten Prüfverfahren vom Kraftfahrt-Bundesamt entsprechend EG-FGV für das Typpengehmigungsverfahren des KBA unter der Nummer KBA-P 00010-96 benannt.

Lamsheim, 11. Mai 2016



Schmidt

00249649.DOC

2. Fassung
2nd issue
08.07.2016

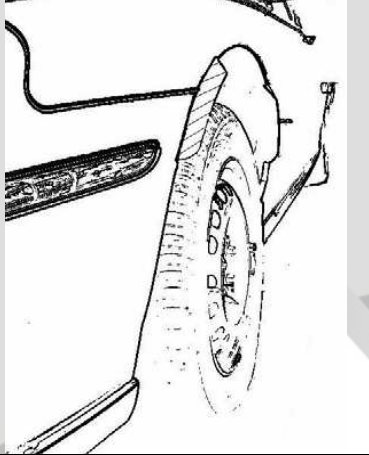


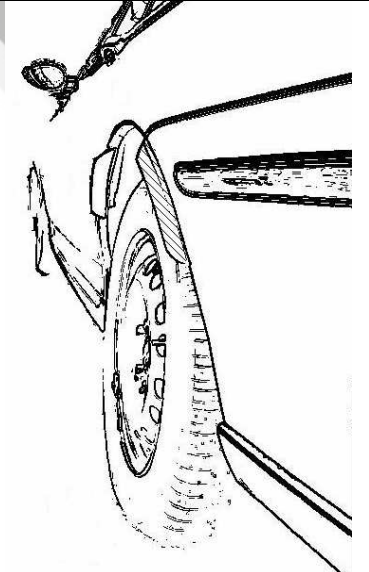
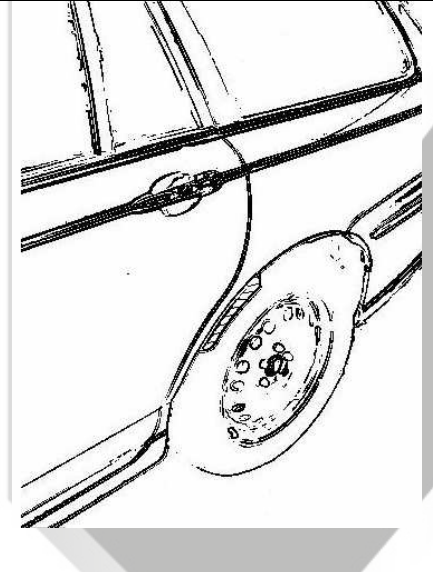



Hinweisblatt „Radabdeckung“

Die nachfolgenden Bilder stellen schematisch dar, wie und an welchen Stellen die Radabdeckung mit Hilfe von Zusatzleisten (schraffiert), die im Fachhandel (auch als Meterware) in verschiedenen Breiten erhältlich sind, gem. den Auflagen

K1a, K1b, K1c und
K2a, K2b, K2c

hergestellt werden können. Die Zusatzleisten sind dauerhaft an die äußeren Kotflügelkanten zu kleben.

Vorderachse		
		
Auflage „K1a“	Auflage „K1b“	Auflage „K1c“
Beispiel für eine Leiste im Bereich 0° bis 30° vor der Radmitte	Beispiel für eine Leiste im Bereich 0° bis 50° hinter der Radmitte	Beispiel für eine Leiste im Bereich von 30° vor bis 50° hinter der Radmitte
Hinterachse		
		
Auflage „K2b“	Auflage „K2a“	Auflage „K2c“
Beispiel für eine Leiste im Bereich 0° bis 50° hinter der Radmitte	Beispiel für eine Leiste im Bereich 0° bis 30° vor der Radmitte	Beispiel für eine Leiste im Bereich von 30° vor bis 50° hinter der Radmitte